



Территориальный орган
Федеральной службы государственной статистики
по Самарской области

Ввод в действие жилых домов в Самарской области

январь-апрель 2023 года




ФЕДЕРАЛЬНАЯ СЛУЖБА
ГОСУДАРСТВЕННОЙ СТАТИСТИКИ

Ввод в действие ЖИЛЫХ ДОМОВ в Самарской области

Самарастат

январь-апрель 2023 года

- 01 Строительство жилых домов
- 02 Индивидуальное жилищное строительство
- 03 Ввод жилья в городской и сельской местности



СТРОИТЕЛЬСТВО ЖИЛЫХ ДОМОВ

ОБЩАЯ ПЛОЩАДЬ ЖИЛЫХ ПОМЕЩЕНИЙ

введено в январе-апреле 2023 года

537,5

тыс. м²

85,9% ▼

По отношению к
соответствующему периоду
2022 года

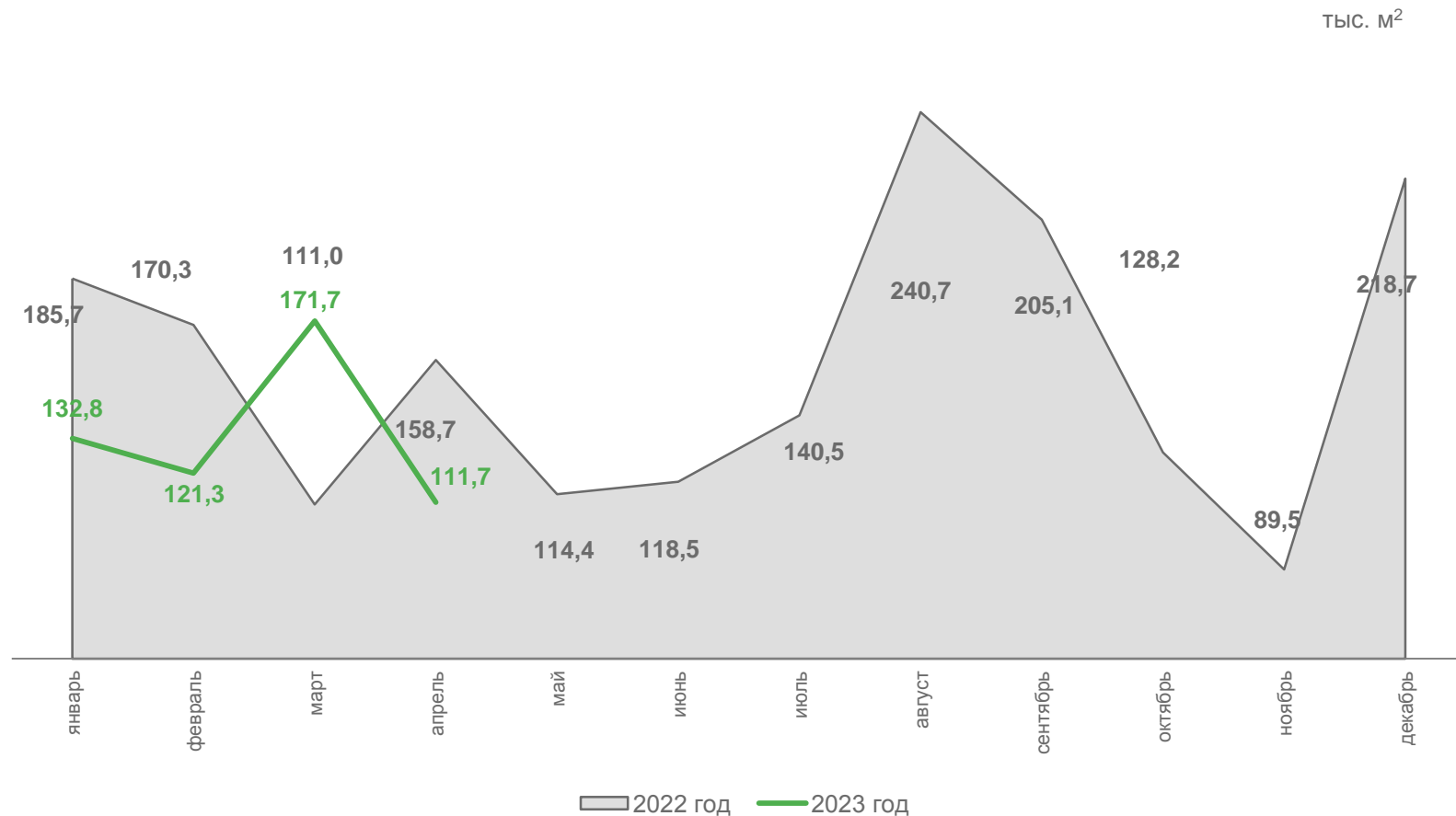
введено в апреле 2023 года

111,7

тыс. м²

70,4% ▼

По отношению к
соответствующему периоду
2022 года





ИНДИВИДУАЛЬНОЕ ЖИЛИЩНОЕ СТРОИТЕЛЬСТВО

ОБЩАЯ ПЛОЩАДЬ ЖИЛЫХ ПОМЕЩЕНИЙ, ВВЕДЕННЫХ ИНДИВИДУАЛЬНЫМИ ЗАСТРОЙЩИКАМИ

введено в январе-апреле 2023 года

381,4

ТЫС. М²

84,7% ▼

По отношению к
соответствующему периоду
2022 года

введено в апреле 2023 года

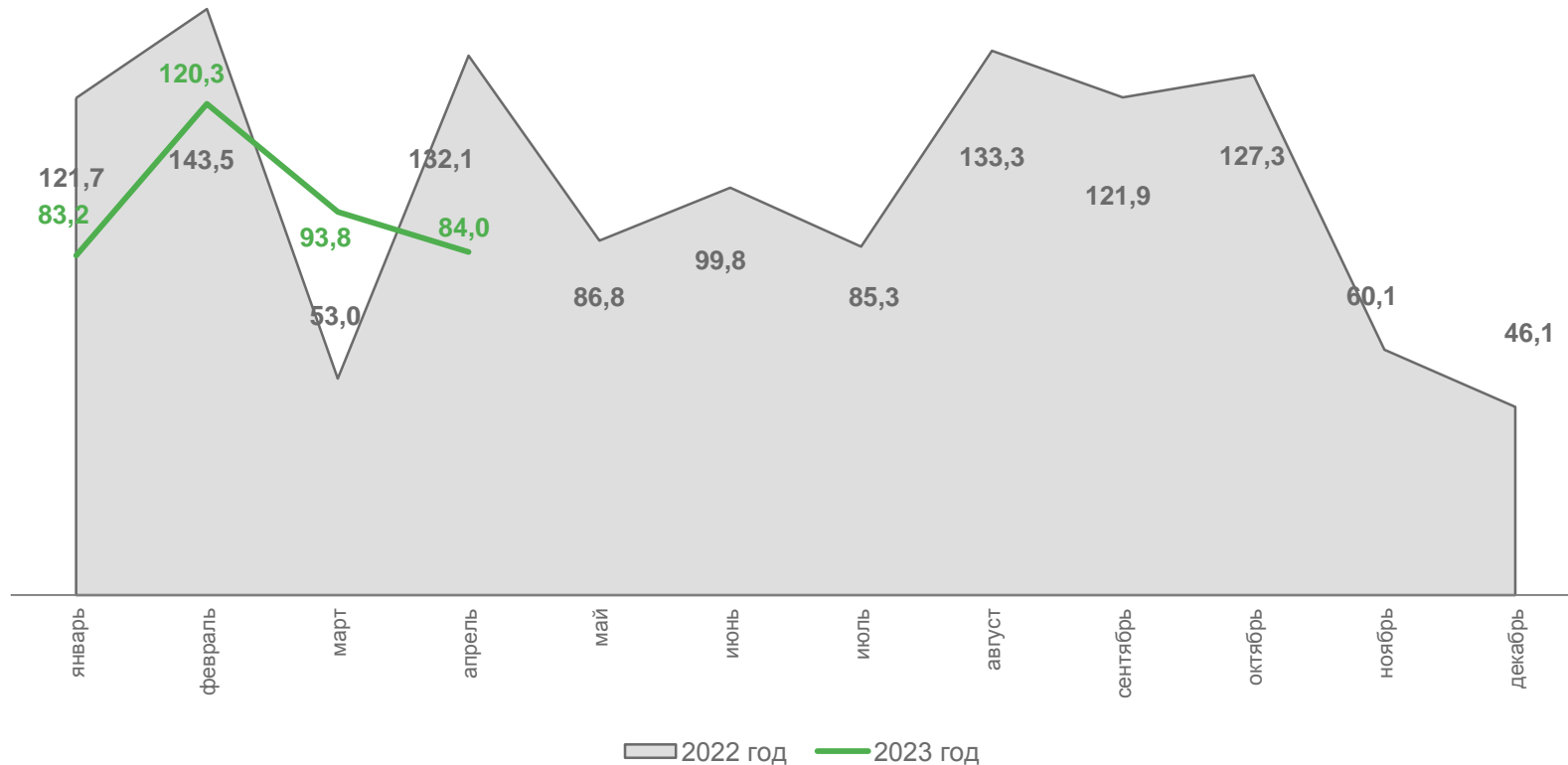
84,0

ТЫС. М²

63,6% ▼

По отношению к
соответствующему периоду
2022 года

ТЫС. М²





ВВОД ЖИЛЬЯ В СЕЛЬСКОЙ И ГОРОДСКОЙ МЕСТНОСТИ

ОБЩАЯ ПЛОЩАДЬ ЖИЛЫХ ПОМЕЩЕНИЙ, ВВЕДЕННЫХ В ЯНВАРЕ-АПРЕЛЕ 2023 ГОДА

введено в сельской местности



265,6 тыс. м²

91,1% ▼

По отношению к соответствующему периоду 2022 года

введено в городской местности



272,0 тыс. м²

81,4% ▼

По отношению к соответствующему периоду 2022 года

ОБЩАЯ ПЛОЩАДЬ ЖИЛЫХ ПОМЕЩЕНИЙ, ВВЕДЕННЫХ В АПРЕЛЕ 2023 ГОДА

введено в сельской местности




47,6 тыс. м²

59,7% ▼

По отношению к соответствующему периоду 2022 года

введено в городской местности



64,1 тыс. м²

81,2% ▼

По отношению к соответствующему периоду 2022 года